

# マイナンバーカードの申請方法

以下のいずれかの方法で申請してください。

交付申請書

## スマートフォンで申請

必要なもの



オンライン申請用  
QRコード




スマートフォン



顔写真データ

半分以上の人が  
スマートフォンや  
パソコンからの  
申請なんだって!



### 申請方法

- 1 スマホで顔写真を撮影
- 2 スマホで交付申請書のオンライン申請用QRコードを読み取る
- 3 表示された申請用WEBサイトでメールアドレス等を登録
- 4 メールアドレスに申請者専用WEBサイトのURLが届いたら、顔写真を登録、必要事項を入力して申請完了

個人番号カード交付申請書 電子証明書発給・更新申請書

申請書ID (23桁)

見本

オンライン申請用QRコード

## パソコンで申請

必要なもの



申請書ID  
(23桁)



パソコン



顔写真  
データ

### 申請方法

- 1 6ヶ月以内に撮影した顔写真データを用意
- 2 申請用WEBサイトで申請書ID (23桁)を入力し、メールアドレス等を登録  
マイナンバーカード パソコン 検索
- 3 メールアドレスに申請者専用WEBサイトのURLが届いたら、顔写真を登録、必要事項を入力して申請完了

## 証明写真機で申請

必要なもの



オンライン申請用  
QRコード



お金



このマークが  
目印

### 申請方法

- 1 タッチパネルから「個人番号カード申請」を選択
- 2 撮影用の料金を投入して、交付申請書のオンライン申請用QRコードをバーコードリーダーにかざす
- 3 画面の案内にしたがって、必要事項を入力
- 4 画面の案内にしたがって、顔写真を撮影して送信し、申請完了

## 郵便で申請

必要なもの



交付申請書



顔写真



返信用封筒

### 申請方法


- 1 交付申請書に必要な事項を記入し、6ヶ月以内に撮影した顔写真を貼付
- 2 返信用封筒に入れて郵送し、申請完了

カードの仕上がりが早い！  
オンラインでの申請がおすすめ!





CHECK!

## 顔写真のチェックポイント



サイズ  
(縦4.5cm×横3.5cm)

- 最近6ヶ月以内に撮影
- 正面、無帽、無背景のもの
- 郵便で申請する場合は、裏面に、氏名、生年月日を記入してください。



- 顔が横向きのもの
- 無背景でないもの
- 正常時の顔貌と著しく異なるもの
- 背景に影のあるもの
- ピンボケや手振れにより不鮮明なもの
- 帽子、サングラスをかけ人物を特定できないもの



こういうのは  
やめてね

