






通学路の合同点検（女満別地区）

日時 令和5年6月28日（水）午前10時～

1 点検箇所図

| | 点検箇所 | 対策について |
|---|--|--|
| 1 | <p>学校横の横断歩道。止まらない車がいる。</p>  | <p>女満別駐在所での見回りを引き続き実施するとともに、学校でも気を付けて渡るように改めて指導を行う。</p> |
| 2 | <p>大正橋付近の川が危ない。降りていかないよう注意が必要。</p>  | <p>小学生の通学路側には柵があり、危険をお知らせする看板も設置している。改めて学校でも川へ降りていかないように指導を行う。</p> |
| 3 | <p>セブンイレブン前の交差点。信号はあるが、交通量が多いので、注意が必要。</p>  | <p>特に対策が必要な箇所ではなく、交通量が多いので、現地確認を行った。</p> |
| 4 | <p>国道にぶつかるところで、交通量が多い。ここから最も近い横断歩道はかなり距離が離れていることから、横断歩道の設置は急務と考える。</p>  | <p>民家の木を切る必要があることなど、位置的にも横断歩道の設置は難しい。</p> |

| | 点検箇所 | 対策について |
|---|---|---|
| 5 | <p>校門前に横断歩道の設置を要請</p>  | <p>設置の必要性について、警察を説得し、その結果、公安委員会の許可を得ることができたら町の建設課と連携し、横断歩道を設置する箇所にある地域住民と話し合いを行う必要がある。</p> <p>警察を説得するためには、中学校から要望があるということの他に何か具体的な理由が必要になってくると思う。</p> |